FICHE TECHNIQUE

SO184SDE Lum led Sola 18W 4000K IP65 IK10 sensor+sec

Luminaire LED SOLA pour montage mural ou plafond. Boîtier en polycarbonate IP65 résistant aux chocs IK10. Equipé de bornes de connexion sans vis pour une installation rapide et facile. Avec des entrées de câbles sur le dessus et sur les côtés. Avec capteur hf et unite de secours 3h 3W 250~300lm intégré. Détection jusqu'à 9 mètres en cas de montage mural.

IP	IK		Garantie	lm/W	PF		Flicker-Free		CCT	DIM			ENEC	STOCK
IP65	IK10	120	5 ANS	91	0,95	54.000 L80B50	OUI	82	4000	NON	SMD2835	<23	JA	JA

Specifications technique

Reference	SO184SDE
EAN code	5420076217693
ETIM code	EC002892

Specifications électrique

Puissance système (W)	18
Puissance led (W)	17
Tension (Vac)	200-240
Fréquence (Hz)	50
Contrôleur inclus	oui
Contrôleur in/externe	interne
Driver marque	
Driver référence	
Dimmable	non
Flicker free	oui
Power factor	0,95
Taux d'harmonique	
Driver output (V)	27-42
Driver output (mA)	500
Classe d'énergie	A+

Dimensions et caractéristiques du matériau

Dimensions (LxlxH)	290x290x103mm
Poids (kg)	1,675
Couleur	blanc RAL9003
Temp. de travail (°C)	-20~+50
Valeur IP	IP65
Valeur IK	IK10
Résistant aux UV	oui
Résistant à l'eau de mer	no
Nombre en vrac	4
Nombre sur palette	132
Quantité minimum	1

Garantie et certification

Durée de vie (h)	54.000 L80B50
Garantie (ans)	5
ENEC	oui

Propriétés photométriques

Angle rayonnement (°)	120
Temp. de couleur (K)	4000
Rendu de couleurs CRI	82
UGR	<23
Solidité de couleurs	3
Sortie de lumen (Lm)	1650
Lm/W	91
Flux code	47 78 94 100 95
Puce led	SMD2835
Fournisseur led	Hongli
Nombre de puce led	99
N° sur disj. 16A type C	38
N° sur disj. 16A type D	60
Classe photobiologique	RG1

Options de réglage

Zone de détection	10-50-75-100%
Temps sur 100%	30s-3m
Capteur lumière (lx)	2lux-10lux-50lux-off
Temps de gradation	0s-30s-10m-off
Niveau gradation	10%-30%
Fonction master/slave	no

Visitez notre site pour tous les rapports LM-79 / LM-80 / TM-21. Sous réserve de modifications sans préavis.

Lumen distribution

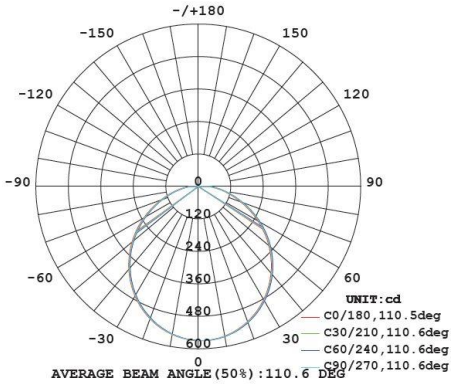

Distance curve:

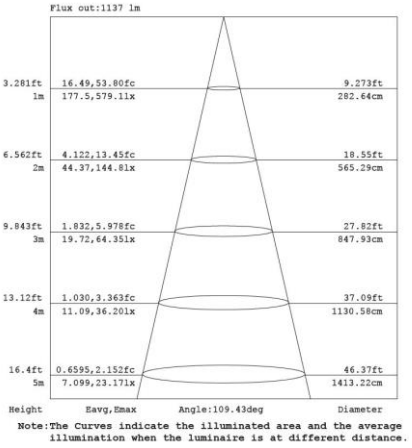

Spectrum distribution

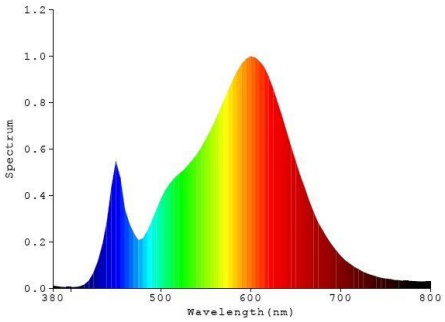

Lumendrop

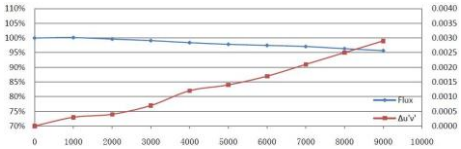

Visitez notre site pour tous les rapports LM-79 / LM-80 / TM-21. Sous réserve de modifications sans préavis.

Dimensions

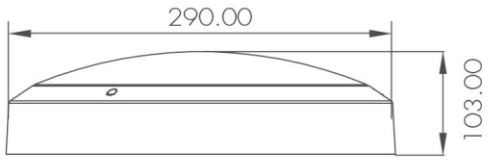

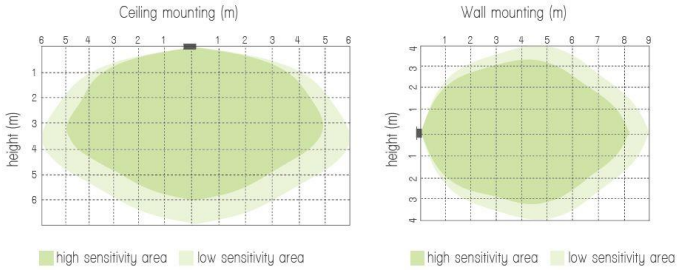

Schèma de cablage

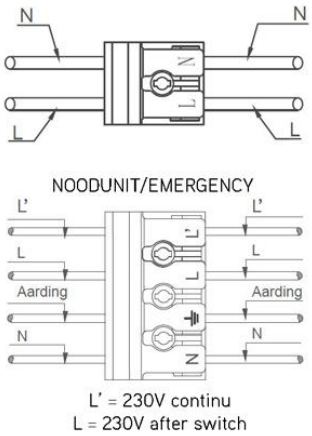

Detection area

	1	2	
I	●	●	100%
II	●	○	75%
III	○	●	50%
IV	○	○	10%

Hold-time

	3	
I	●	30S
II	○	3min

Daylight sensor

	4	5	
I	●	●	Disable
II	●	○	50lux
III	○	●	10lux
IV	○	○	2lux

Stand-by period

	6	7	
I	●	●	0S
II	●	○	30s
III	○	●	10min
IV	○	○	+oo

Stand-by dimming level

	8	
I	●	10%
II	○	30%

Visitez notre site pour tous les rapports LM-79 / LM-80 / TM-21. Sous réserve de modifications sans préavis.