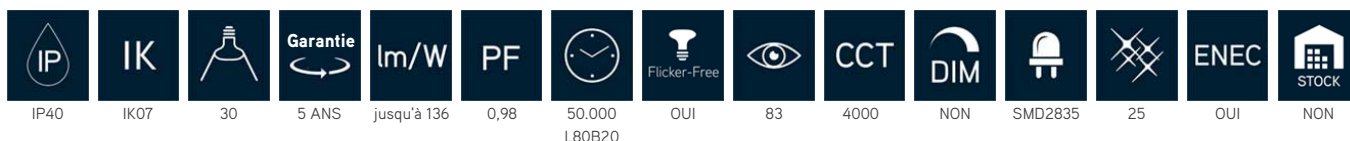


Module LED Dreamline 63W avec lentille en PC 30° pour système en lignes, longueur 1437mm, efficacité jusqu'à 160lm/W selon version. Equipé d'un driver Osram non dimmable, puissance réglable 57W/63W avec dip switch.



Spécifications technique

Reference	DMA15754R30
EAN code	5420076258962
ETIM code	EC000986

Spécifications électrique

Puissance système (W)	63
Puissance led (W)	61
Tension (Vac)	220-240V
Fréquence (Hz)	50/60
Contrôleur inclus	oui
Contrôleur in/externe	interne
Driver marque	Osram
Driver référence	OT FIT 75/220-240/550 CS DL
Dimmable	non
Flicker free	oui
Power factor	0,98
Taux d'harmonique	<10%
Driver output (V)	150
Driver output (mA)	400
Classe d'isolation	I
Classe d'énergie	A+
N° sur disj. 16A type C	26
N° sur disj. 16A type D	
Inrush current driver	< 40A

Garantie et certification

Durée de vie (h)	50.000 L80B20
Garantie (ans)	5 (hors batteries)
ENEC	oui

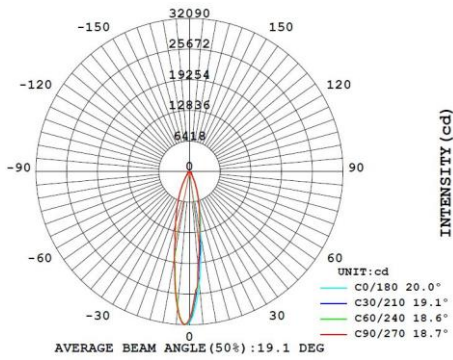
Propriétés photométriques

Angle rayonnement (°)	30
Temp. de couleur (K)	4000
Rendu de couleurs CRI	83
UGR	25
Solidité de couleurs	4
Sortie de lumen (Lm)	8548
Lm/W	136
Flux code	85 93 98 98 99
Puce led	SMD2835
Fournisseur led	Edison
Nombre de puce led	
Classe photobiologique	RG0

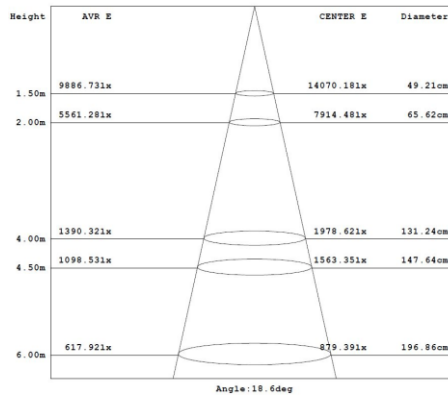
Dimensions et caractéristiques du matériau

Dimensions (LxlxH)	1437x64,5x20mm
Poids (kg)	2,1
Couleur	blanc RAL9003
Temp. de travail (°C)	-25~+50
Valeur IP	IP40
Valeur IK	IK07
Résistant aux UV	oui
Résistant à l'eau de mer	no
UL94	
Nombre en vrac	8
Nombre sur palette	120
Quantité minimum	1
Article en stock	no

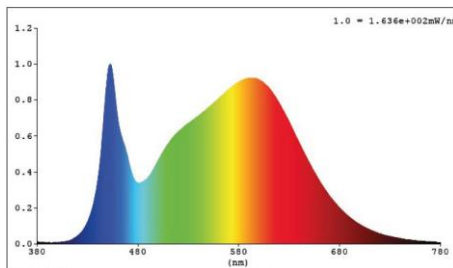
Lumen distribution



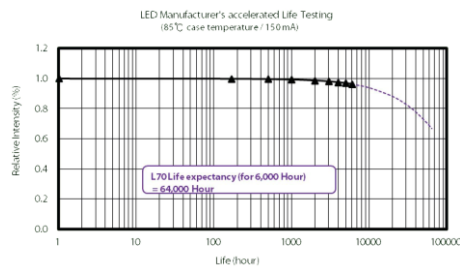
Distance curve:



Spectrum distribution



Lumendrop



Accessoires

- B1508 Profil support Dreamline 1437mm 1U 8x2,5mm2
- B3008 Profil support Dreamline 2874mm 2U 8x2,5mm2

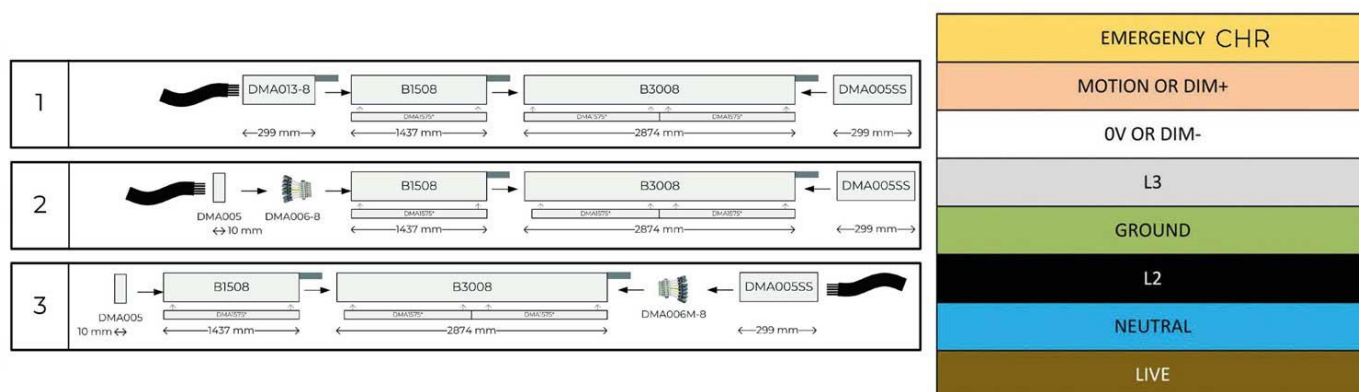


Dimensions



Name	L (mm)	W (mm)	H (mm)
1.5M Module	1437±0.5	64.5	26.5

Schéma de câblage



IEC 61347-1

IEC 61347-2-13

IEC 62384